

Il computer è formato da tante parti.

Le più importanti sono contenute nell' **UNITA' CENTRALE**, una specie di “cassa o scatola” nella quale ci sono i **componenti principali e le memorie interne** che fanno funzionare il computer.

Nella cassa dell'unità centrale si possono inserire

- il **CD** (COMPACT DISK)
- il **FLOPPY DISK** (o dischetto)
- il **DVD** (DIGITAL VIDEO DISK)
- la **CHIAVETTA USB** (o PEN DRIVE).

Questi 4 accessori si possono chiamare **MEMORIE ESTERNE** e servono per memorizzare e contenere documenti, fotografie, disegni, musiche, film, videogiochi.

Le parole si scrivono con la **TASTIERA** e si leggono sullo **SCHERMO del MONITOR**.

Il lavoro finito può essere stampato su fogli per mezzo della **STAMPANTE**.

Per aprire i documenti e i giochi e per dare ordini al computer si utilizza il **MOUSE**, che in inglese vuol dire “topo”. Con il mouse si può **CLICCARE** sullo schermo e sulle **ICONE** che sono dei piccoli disegni (o simboli) che fanno avviare i programmi o i giochi.

Si può ascoltare la musica collegando al computer gli **ALTOPARLANTI** (chiamati anche **CASSE ACUSTICHE**).

Ad un computer si può collegare uno **SCANNER**, cioè una specie di fotocopiatrice che permette di copiare immagini, disegni e documenti per conservarli nel computer e utilizzarli quando ci serviranno.



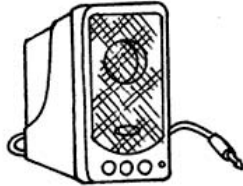
SCRIVI I NOMI SOTTO LE FIGURE E POI COLORALE

(disegni tratti dal sito www.midisegni.it)

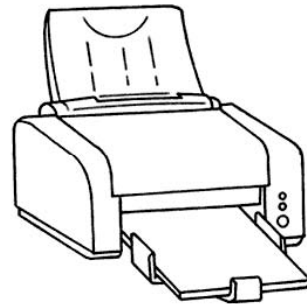
TASTIERA - UNITA' CENTRALE - SCANNER - FLOPPY DISK - COMPACT DISK (CD) - DVD - MOUSE - MONITOR - STAMPANTE - ALTOPARLANTE - PEN DRIVE (o CHIAVETTA USB)



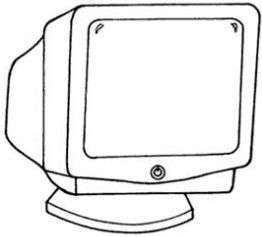
.....




.....



.....



.....



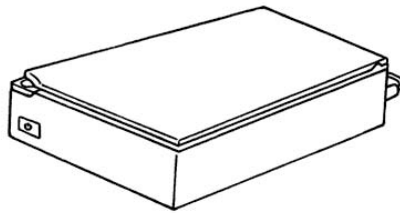
.....



..... oppure


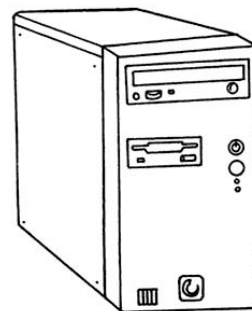


.....



SCANNER

.....



.....